

2023年8月30日

# お客さま本位の業務運営に関する取組状況および K P I 実績値の公表について

堺市農業協同組合（以下、「当組合」といいます。）は、下記に記載しております経営理念のとおり、高い倫理観と責任感を持ち、地域社会に貢献できる事業と組織づくりに取り組んでおります。

当組合では、この理念のもと、「お客さま本位の業務運営に関する取組方針」を公表するとともに、組合員・利用者の皆さまの安定的な資産形成に貢献するための具体的な取組みを実践しており、今回その取組状況を公表いたします。

また、上記とあわせ「お客様本位の良質な金融商品・サービスを提供する金融事業者をお客さまが選ぶ上で比較することのできる統一的な指標」（「比較可能な共通K P I」）も同時に公表いたします。

堺市農業協同組合

## 【堺市農業協同組合の経営理念】

J A堺市は、農業振興を通じて、「食」・「農」・「緑」を守り、かけがえのない自然を次世代に引き継ぎます。

J A堺市は、地域のみなさまとともに生き、地域のみなさまとの共感の中で、心ふれあう地域づくりに取り組みます。

J A堺市は、高い倫理観と責任感を持ち、地域社会に貢献できる事業と組織づくりに取り組みます。

# I.取組状況

## 1 お客様への最適な商品提供 【原則2本文および(注)、原則3(注) 原則6本文および(注2、3)】

- お客様に提供する金融商品は、特定の投信運用会社に偏ることなく、社会情勢や手数料の水準等も踏まえたうえで、お客様の多様なニーズにお応えできるものを選定します。なお、当組合は、金融商品の組成に携わっておりません。
- 金融商品の選定にあたっては、お客様の色々な「投資に関する好み」に合った商品を揃えつつ、「選びやすさ」、「長期投資への適性」を考慮し、一定の商品数に絞った『セレクトファンド』により商品提供を行います。

### <投資信託の取扱い商品ラインナップ(2023年3月末時点)>

カテゴリ	国内	海外
債券型	1 (前年度末：1)	8 (前年度末：8)
株式型	6 (前年度末：6)	7 (前年度末：7)
REIT型	2 (前年度末：2)	3 (前年度末：3)
バランス型	1 1 (前年度末：1 1)	

※ 現在、新規でお申込みいただけないファンドも含まれておりますが、公社債投信は含んでおりません。

### <商品選定の考え方>

#### <セレクトファンド選定基準>

- ① 将来の備えに向けて「長期投資」を前提とした投資信託であること。
- ② 手数料が良心的な水準であること。
- ③ 過去の運用実績が相対的に良好であること。
- ④ これから将来に向けて資産を築いていく資産形成層に向けては過度な分配金を捻出する投資信託ではないこと。
- ⑤ 運用体制について、外部機関の評価を得ていること。

※商品選定の考え方：JAバンクHP

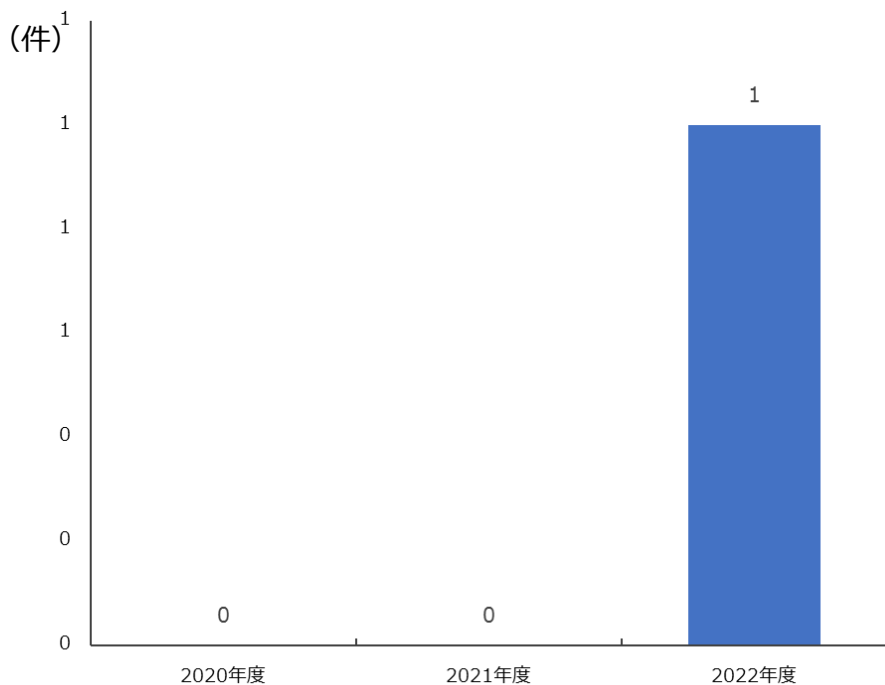
<https://www.jabank.org/sp/tameru/tousi/sintaku/select/>

# I.取組状況

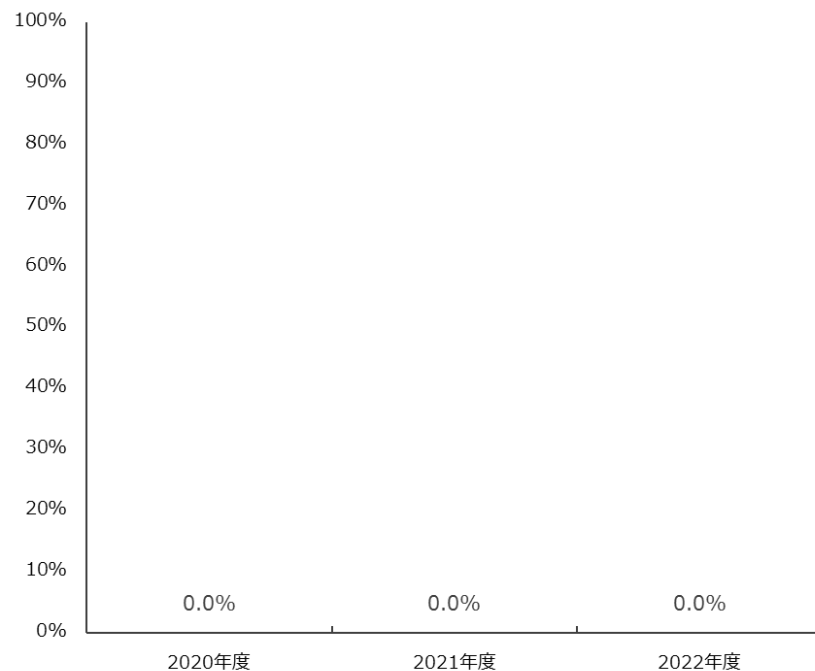
## 2 お客様本位のご提案と情報提供①【原則2本文および(注)、原則5本文および(注1～5)、原則6本文および(注1、2、4、5)】

- お客様への商品提案にあたっては、「スタイル診断シート」を活用し、金融知識・経験・財産、ニーズや目的に合わせて、お客様にふさわしい商品をご提案いたします。

<投信つみたて契約件数の推移>



<購入額に占める毎月分配型ファンドの比率>



# I.取組状況

## 2 お客さま本位のご提案と情報提供②

【原則2本文および(注)、原則4本文、原則5本文および(注1～5)、原則6本文および(注1、2、4、5)】

- お客さまへの商品提案にあたっては、「重要情報シート」により、当組合の提供する投資信託商品が長期運用を前提としたものであることなど、商品の性質を明確にしたうえで商品提案を実施いたします。
- お客さまの投資判断に資するよう、商品のリスク特性・手数料等の重要な事項について資料を提供のうえ分かりやすくご説明し、必要な情報を十分にご提供します。
- お客さまが高齢の場合等においては、上席者の事前承認や同行対応による勧誘・ご提案、取引約定時における再確認等、お客さまの特性に応じ適切な対応を実施いたします。
- お客さまとの取引内容について定期的なモニタリングを実施し、お客さまへ適正な商品のご提案・販売を行っているか検証しております。

# I.取組状況

## 3 利益相反の適切な管理 【原則3本文および(注)、原則4本文、原則5本文および(注1~5)】

- お客さまへの商品選定や情報提供にあたり、お客様の利益を不当に害することがないように、「利益相反管理方針」に基づき適切に管理します。
- 金融商品の販売・推奨にあたっては、「重要情報シート」により、当組合の利益とお客さまの利益が反する可能性とその対処について明確化します。

## 4 お客さま本位の業務運営を実現するための人材の育成と態勢の構築

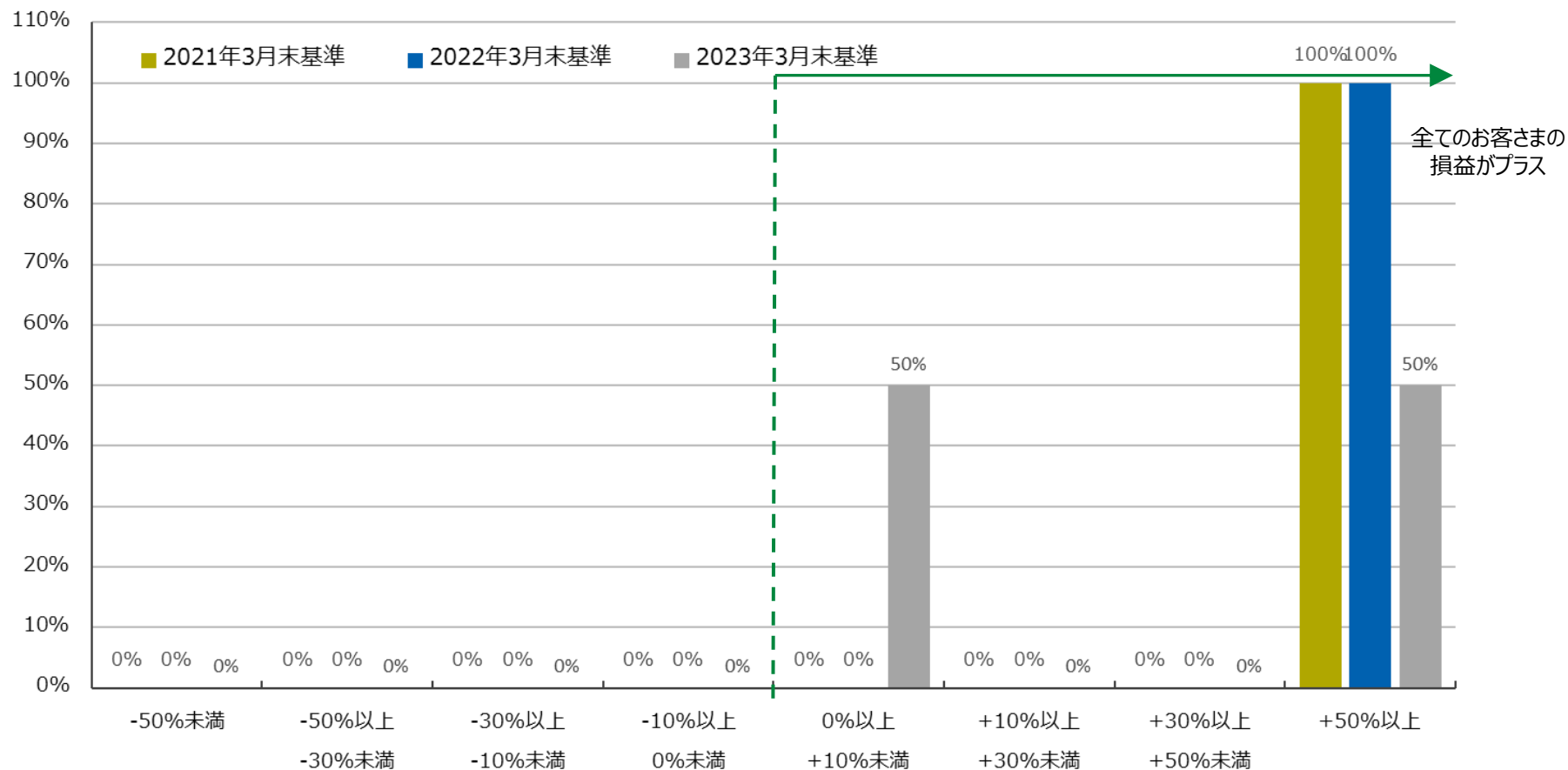
【原則2本文および(注)、原則6(注5)、原則7本文および(注)】

- お客さまの多様な資産運用ニーズに応じ、適切な提案を行うことができる高度な専門性を有し、誠実・公正な業務を行うことができる人材を育成し、お客さま本位の業務運営を実現するための態勢を構築します。
- お客さまへの適切な提案に資する高度な専門性を有する職員育成のため、外部資格取得を推奨しています。
  - ＜推奨する外部資格＞
    - ・証券外務員2種（対象：全職員）
    - ・証券外務員1種（対象：全職員）
    - ・内部管理責任者試験（対象：全職員）
- 業績評価にあたっては、投資信託商品の売上を対象としておりません。

## Ⅱ.比較可能な共通 K P I

### 1 運用損益別顧客比率（投資信託）

- 「運用損益別顧客比率」は、お客さまへ長期・分散投資やつみたて投資をご提案してきたことにより、2023年3月末時点ではすべてのお客さまの損益がプラスとなりました。

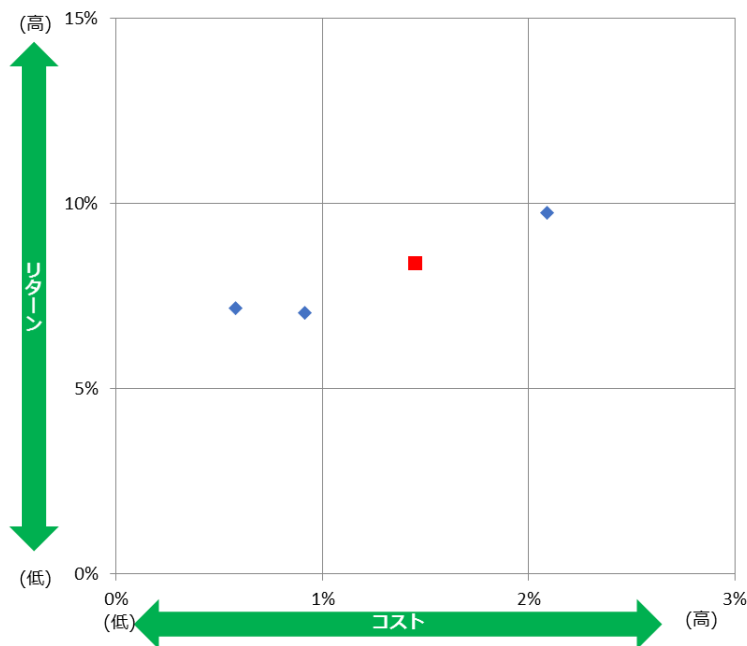


## Ⅱ.比較可能な共通 K P I

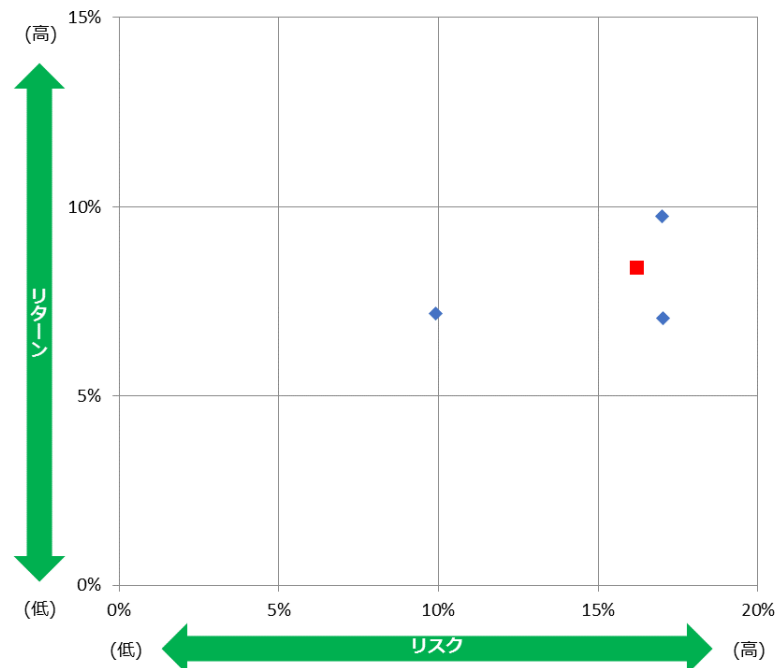
### 2 投資信託預り残高上位20銘柄のコスト・リターン/リスク・リターン (1/3) (2023年3月末)

- J Aバンクでは、取扱うファンドの運用実績をお客さま本位の業務運営の観点に基づきチェックし、運用実績が優良なファンドを選定しております。
- 2023年3月末時点の預り残高上位20銘柄の平均コスト1.45%、平均リスク16.21%に対して、平均リターンは8.39%でした。

<預り残高上位20銘柄のコスト・リターン>



<預り残高上位20銘柄のリスク・リターン>



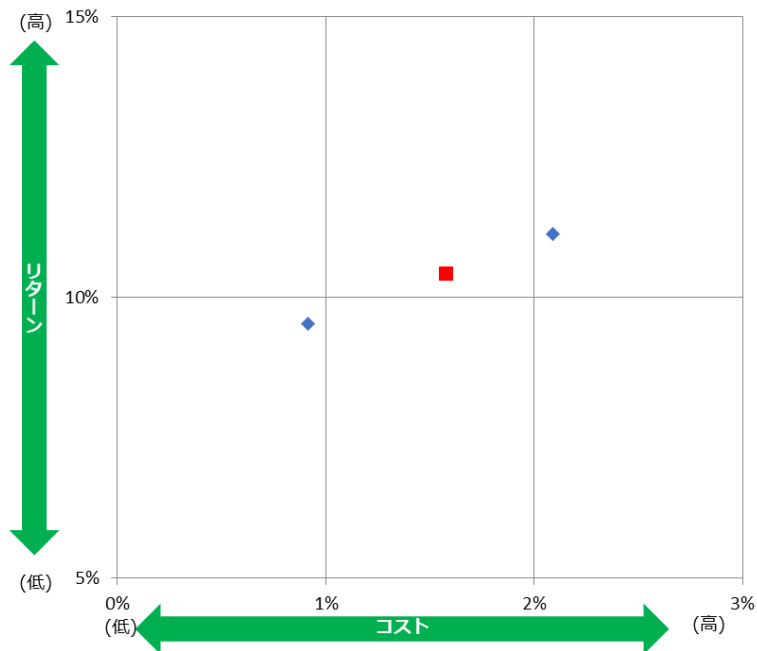
※ 各ファンドのコスト・リスク・リターンは、次のページに記載しております。  
※ 赤い点は平均値を示しています。

## Ⅱ.比較可能な共通 K P I

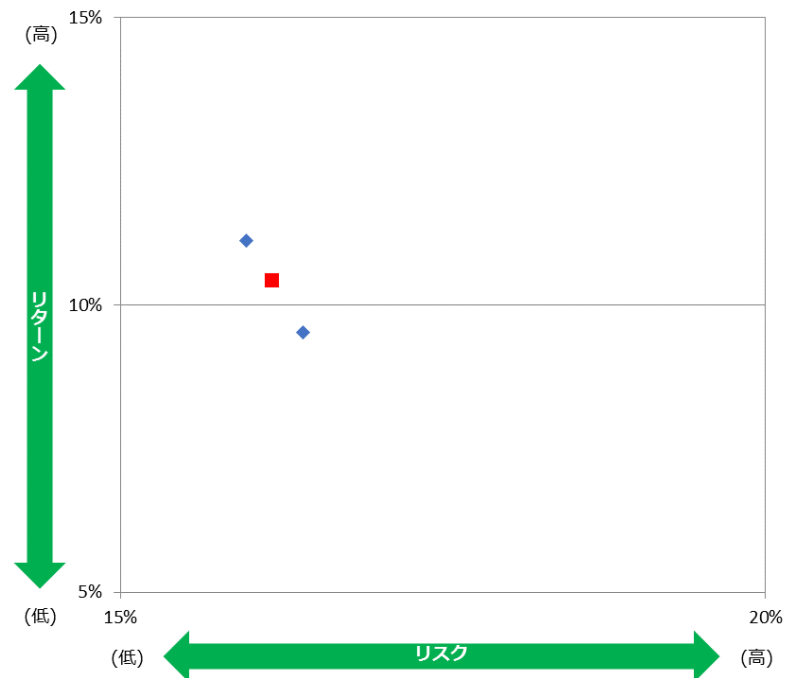
### 2 投資信託預り残高上位20銘柄のコスト・リターン/リスク・リターン (2/3) (2022年3月末)

- 2022年3月末時点の預り残高上位20銘柄の平均コスト1.58%、平均リスク16.17%に対して、平均リターンは10.43%となりました。

＜預り残高上位20銘柄のコスト・リターン＞



＜預り残高上位20銘柄のリスク・リターン＞



※ 各ファンドのコスト・リスク・リターンは、次のページに記載しております。  
※ 赤い点は平均値を示しています。

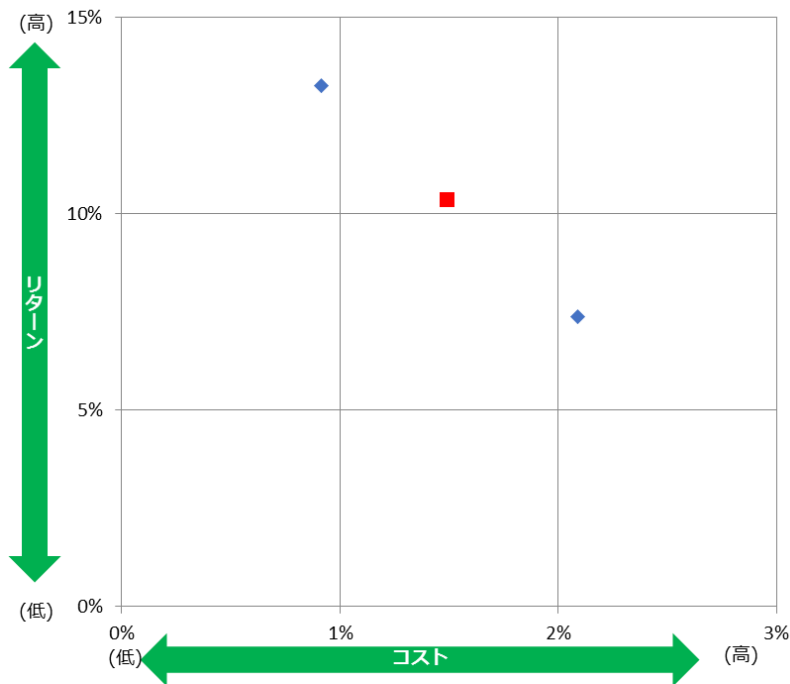


## Ⅱ.比較可能な共通 K P I

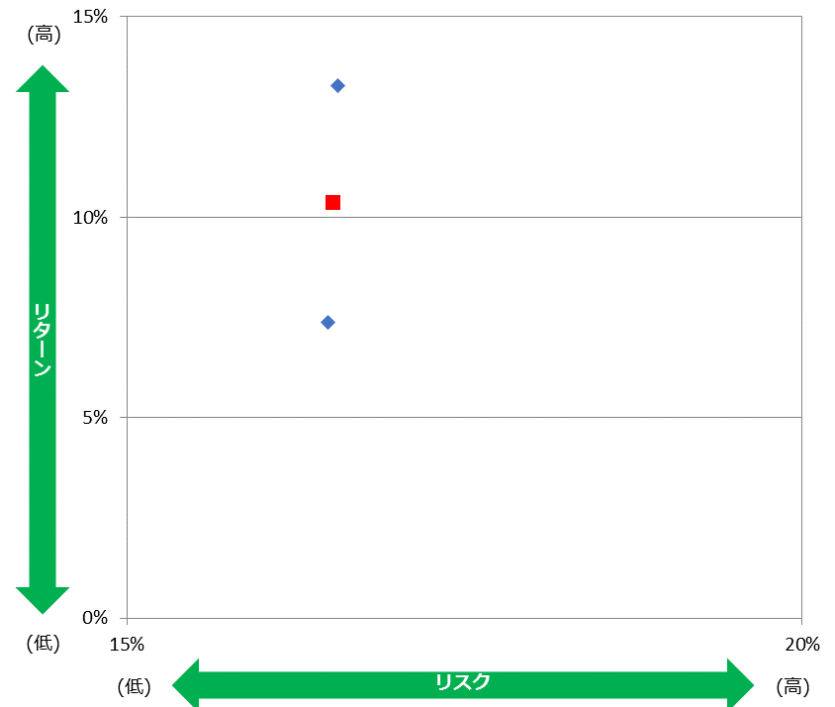
### 2 投資信託預り残高上位20銘柄のコスト・リターン/リスク・リターン (3/3) (2021年3月末)

- 20年3月末時点の預り残高上位20銘柄の平均コスト1.49%、平均リスク16.53%に対して、平均リターンは10.37%でした。

<預り残高上位20銘柄のコスト・リターン>



<預り残高上位20銘柄のリスク・リターン>



※ 各ファンドのコスト・リスク・リターンは、次のページに記載しております。  
※ 赤い点は平均値を示しています。

## Ⅱ.比較可能な共通 K P I

### 2 投資信託預り残高上位20銘柄のコスト・リターン/リスク・リターン (1/3) (2023年3月末)

	ファンド名	運用会社	リターン (年率)	リスク (年率)	コスト 全体
1	J A 海外株式ファンド	農林中金全共連アセットマネジメント (株)	9.76%	16.99%	2.09%
2	農中日経 2 2 5 オープン	農林中金全共連アセットマネジメント (株)	7.05%	17.04%	0.91%
3	セゾン・グローバルバランスファンド	セゾン投信 (株)	7.18%	9.92%	0.58%
4					
5					
6					
7					
8					
9					
10					
11					
12					
13					
14					
15					
16					
17					
18					
19					
20					
	残高上位20ファンドの残高合計/残高加重平均値		8.39%	16.21%	1.45%

※ 2023年3月末基準時点における共通 K P I の対象となるファンド数は3本となります。

※ 当指標は、設立から5年が経過したファンドを対象として、リターン・リスク・コストを算出して表示しております。

## Ⅱ.比較可能な共通 K P I

### 2 投資信託預り残高上位20銘柄のコスト・リターン/リスク・リターン (2/3) (2022年3月末)

	ファンド名	運用会社	リターン (年率)	リスク (年率)	コスト 全体
1	J A 海外株式ファンド	農林中金全共連アセットマネジメント (株)	11.13%	15.98%	2.09%
2	農中日経 2 2 5 オープン	農林中金全共連アセットマネジメント (株)	9.53%	16.42%	0.91%
3					
4					
5					
6					
7					
8					
9					
10					
11					
12					
13					
14					
15					
16					
17					
18					
19					
20					
	残高上位20ファンドの残高合計/残高加重平均値		10.43%	16.17%	1.58%

※ 2022年3月末基準時点における共通 K P I の対象となるファンド数は2本となります。

※ 当指標は、設立から5年が経過したファンドを対象として、リターン・リスク・コストを算出して表示しております。

## Ⅱ.比較可能な共通 K P I

### 2 投資信託預り残高上位20銘柄のコスト・リターン/リスク・リターン (3/3) (2021年3月末)

	ファンド名	運用会社	リターン (年率)	リスク (年率)	コスト 全体
1	農中日経225オープン	農林中金全共連アセットマネジメント(株)	13.27%	16.56%	0.91%
2	J A 海外株式ファンド	農林中金全共連アセットマネジメント(株)	7.37%	16.49%	2.09%
3					
4					
5					
6					
7					
8					
9					
10					
11					
12					
13					
14					
15					
16					
17					
18					
19					
20					
	残高上位20ファンドの残高合計/残高加重平均値		10.37%	16.53%	1.49%

※ 2021年3月末基準時点における共通 K P I の対象となるファンド数は2本となります。

※ 当指標は、設立から5年が経過したファンドを対象として、リターン・リスク・コストを算出して表示しております。